

OD 55



Ministandard OD155

onedirect

www.onedirect.fr

Numéro Vert
0 800 72 4000

58 Av de Rivesaltes Appel Gratuit
66240 St Esteve
tel. +33(0)468 929 322
fax +33(0)468 929 333



www.onedirect.es

902 30 32 32

Av Diagonal 618 8° D
08021 Barcelona
tel. +34 93 241 38 90
fax +34 93 241 37 92



www.onedirect.it

02 365 22 990

Via Caracciolo 20
20155 Milano
tel. +39 02 365 22 990
fax +39 02 365 22 991



www.onedirect.pt

800 780 300

Av. da Libertade n° 9 - 7°
1250-139 Lisboa
tel. 800 780 300
fax 800 780 301

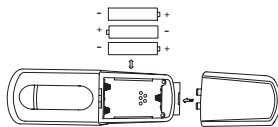


FRANÇAIS

1.1 MISE EN SERVICE ...

... du combiné

- Insérer les batteries comme indiqué sur le dessin (voir également le marquage à l'intérieur du compartiment à batteries) puis fermer la trappe.



! Utiliser uniquement des batteries rechargeables de caractéristiques identiques à celles fournies avec le produit. L'utilisation de piles non rechargeables ou non conformes aux modèles préconisés (se référer au chapitre "Sécurité") risque d'endommager votre produit et est dangereuse pour la santé des personnes.

* DECT est une marque déposée par ETSI.

**En cas de non-respect de cette recommandation, la responsabilité du constructeur ne pourra être engagée.
Ne pas jeter les batteries au feu : risque d'explosion.
Les batteries peuvent se fendre ou couler si elles sont mal insérées, ouvertes ou exposées à la chaleur.**

... du chargeur






- Brancher l'alimentation électrique dans le connecteur sur le côté du chargeur.
- Brancher le bloc secteur dans la prise murale et poser le combiné sur le chargeur.


Avant la première utilisation, nous vous conseillons de laisser le combiné en charge sur le chargeur pendant 24 heures, afin d'optimiser les performances et la durée de vie des batteries.

1.2 ASSOCIER VOTRE COMBINE OD55 A LA BASE DU MiNISTANDARD OD155

Enregistrer un combiné non associé

A partir d'un combiné déjà enregistré :






- Entrer dans le menu en appuyant sur la touche .
- Sélectionner "Config. Base" et valider avec la touche .
- Entrer "Base PIN:" 1590 (par défaut) et valider avec la touche .
- Sélectionner "Nouv. Comb" et valider avec la touche .
- Entrer le code PIN : 1590 (par défaut) et valider avec la touche .C

- Sélectionner un numéro de 1 à 9 ou "Auto" et valider avec la touche .

Les numéros déjà assignés sont marqués par "-".

Puis, à partir du combiné non encore associé : vous avez environ 2 minutes pour enregistrer le combiné.

! La langue par défaut est l'anglais, vous ne pourrez changer la langue que lorsque le téléphone sera associé.

- Entrer dans le menu en appuyant sur la touche .
- Sélectionner "HS register" (Associer) et valider avec la touche .
- Sélectionner la base à laquelle le combiné doit être enregistré et valider avec la touche 
 - ▶ Un message apparaît sur l'écran dans les 15 secondes et appuyer sur .
- Entrer le code PIN : 1590 (par défaut) et valider avec la touche 
 - ▶ Le numéro du combiné s'affiche dans les 15 secondes.

En cas d'échec, recommencer l'opération depuis le début.

En cas de problème, une assistance téléphonique est à votre disposition au numéro suivant : 04 68 92 93 22 du lundi au vendredi de 9 h 00 à 18 h 00

2. GARANTIE

Le standard OD155 est un équipement agréé conformément à la réglementation européenne, attesté par le marquage CE.

Vous bénéficiez d'une garantie légale sur ce produit et pour toute information relative à cette garantie, veuillez vous adresser à votre revendeur.

Indépendamment de la garantie légale dont le produit bénéficie, le revendeur garantit la conformité des produits à leurs spécifications techniques pendant une durée de douze (12) mois, pièces et main-d'oeuvre, à compter de la date figurant sur la preuve d'achat du produit. Il vous appartient donc de conserver votre facture précisant la date d'achat du produit et le nom du revendeur. Néanmoins, si la garantie légale en vigueur dans votre pays excède douze (12) mois, la garantie légale est alors seule applicable. La pièce ou le produit non conforme sera réparé ou remplacé sans frais, par une pièce ou un produit identique ou au moins équivalent en termes de fonctionnalité et de performance. Si la réparation ou le remplacement s'avérait impossible, le produit vous serait remboursé.

Le produit et/ou la pièce de rechange, qui peut être neuf ou reconditionné, est garanti soit pour une période de trois (3) mois à compter de la réparation, soit jusqu'à la fin de la période de garantie initiale si cette dernière est supérieure à trois (3) mois. Toute pièce ou produit renvoyé et remplacé devient la propriété du constructeur.

Toutefois, la présente garantie est exclue dans les cas suivants :

- une installation ou une utilisation non conforme aux instructions figurant dans ce guide ;
- un mauvais branchement ou une utilisation anormale du produit, notamment avec des accessoires non prévus à cet effet ;
- une usure normale ;
- le non-respect des normes techniques et de sécurité en vigueur dans la zone géographique d'utilisation ;
- produits ayant subi un choc ou une chute ;
- produits détériorés par la foudre, une surtension électrique, une source de chaleur ou ses rayonnements, un dégât des eaux, l'exposition à des conditions d'humidité excessive, ou toute autre cause extérieure au produit ;
- un entretien défectueux, une négligence ;
- une intervention, une modification ou une réparation effectuée par une personne non agréée par le constructeur ou le revendeur.

SOUS RESERVE DES DISPOSITIONS LEGALES, TOUTES GARANTIES AUTRES QUE CELLES DECRITES AUX PRESENTES SONT EXPRESSÉMENT EXCLUES.

3. SECURITE

Le produit est alimenté par un adaptateur secteur AC/DC conforme à la norme EN 60950. La tension du réseau est classée liaison dangereuse selon les critères de la même norme, sa sortie est classée TBTS (Très Basse Tension Sécurité). En cas de danger, l'adaptateur secteur sert de dispositif de sectionnement de l'alimentation 230 V. Il doit donc être installé par précaution près de l'appareil et être facilement accessible.

En cas de défaillance de l'adaptateur secteur, ce dernier doit être remplacé par un modèle identique.

En l'absence d'alimentation secteur ou en cas de coupure secteur, les postes utilisant des combinés sans fil ne sont plus fonctionnels. Vous ne pourrez pas passer ou recevoir d'appels en cas d'urgence. Pour cette raison, il est recommandé d'utiliser en complément un poste téléphonique conventionnel ne nécessitant pas de courant secteur.

NOTA : Caractéristiques de l'alimentation électrique du chargeur :

- Entrée : 230 V AC / 50 Hz / 59 mA
- Sortie : 7,5 V DC / 210 mA

L'appareil est destiné à être branché sur une ligne téléphonique analogique classée TRT3 (Tension de Réseau de Télécommunications) au sens de la norme EN 60950.

Type de batteries : batteries rechargeables NiMH AAA 1,2V / 650 mAh.



Les batteries usagées du combiné doivent être éliminées conformément à la réglementation en vigueur sur la protection de l'environnement. Vous devez rapporter vos batteries à votre revendeur ou les déposer dans un centre de récupération réservé à cet effet.

Ne tentez pas d'ouvrir les batteries, qui contiennent des substances chimiques. En cas de suintement ou de coulure, empêchez tout contact avec la peau et les muqueuses (yeux, bouche, nez...). Le cas échéant, rincez la partie atteinte pendant une vingtaine de minutes à l'eau courante et consultez d'urgence un médecin.

Nettoyez le produit à l'aide de papier absorbant ou d'un chiffon sec et contactez votre revendeur pour changer vos batteries.

! Ne pas utiliser votre poste téléphonique pour signaler une fuite de gaz à proximité de cette fuite.

En cas d'orage, il est préconisé de ne pas utiliser cet appareil.

